

비닐봉지 해파리 ♻️

글 · 그림 조가비



권장 연령 5~7세

장르 환경

영역 종합 발달, 문제 해결

키워드 환경보호, 바다, 재활용, 해파리

줄거리 요약

해파리를 닮은 비닐봉지는 바다에 버려져 지루하게 바닷속을 둥둥 떠다녔어요. 그러던 어느 날 파도에 휩쓸려 해변에서 아기 바다거북을 만나서 무서운 갈매기로부터 지켜주었어요. 하지만 배가 고픈 아기 거북이는 비닐봉지 해파리를 진짜 해파리라고 생각해서 먹으려고 하었어요. 아기 거북이가 자기를 삼키지 못하게 비닐봉지 해파리는 이리저리 도망쳤어요. 그때 잠수부가 나타나 비닐봉지 해파리를 구해주고 올바른 곳에 분리수거를 해주었어요. 재활용되어 화분으로 태어난 비닐봉지는 행복했습니다.


🗨️ 새로운 어휘

해파리, 잠수부, 화분, 재활용, 분리수거

주요 활동

- ★ 등장인물 알아보기 체험판 동화 속의 등장인물 확인하기
- ★ 다른 그림 찾기 체험판 삽화 한 장면으로 다른 그림 찾기
- ★ 선 잇기 체험판 번호 순서에 따라 선을 이어서 그림 완성하기
- ★ 상상하기 동화 속 상황 상상해 보기
- ★ 상상하여 그리기 동화 속 한 장면을 활용하여 그려 넣기
- ★ 숫자 세기 숫자를 셈하기
- ★ 단어 익히기 색칠하고 단어를 말하기
- ★ 단어 쓰기 체험판 이야기 속 단어를 빈칸에 알맞게 써보기
- ★ 길 찾기 주인공에게 알맞은 길 찾기
- ★ 색칠하기 체험판 마음껏 색칠하기
- ★ 유추하기 상황에 맞는 글과 그림을 유추하기
- ★ 분류하기 그림을 보고 알맞은 내용에 연결하기
- ★ 스티커 활용하기 모양을 따라서 가위로 잘라 마음껏 붙이기
- ★ 나만의 이야기 만들기 스토리셀프 앱에서 동화 속 주인공 되기
- ★ 칭찬하기 체험판 참 잘했어요. 상장 받기

비닐봉지 해파리

 등장인물 알아보기

날짜

월

일

이름

이야기에 등장한 주인공들에게 동그라미를 표시해요.



비닐봉지 해파리

♻️ 선 잇기


날짜

월


일

이름

번호 순서에 따라 선을 이어서 그림을 완성해 보세요.



비닐봉지 해파리

 단어 쓰기

날짜

월


일

이름


단어를 큰 소리로 읽은 다음, 글자를 따라 써봐요.



해 파 리



물 고 기




고 래



거 북 이

비닐봉지 해파리

 색칠하기



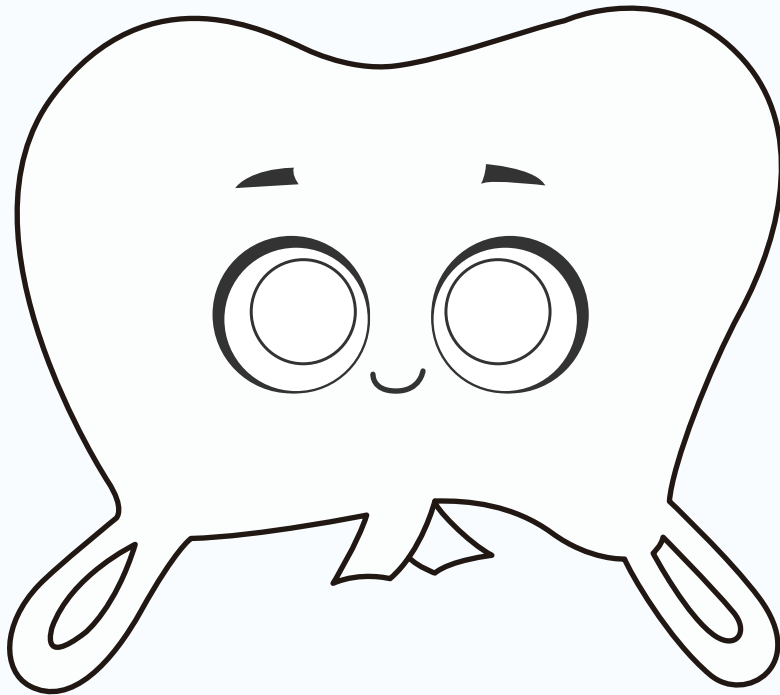


날짜

월

일

이름

마음껏 색칠해요.



참 잘했어요



이름 _____



위 어린이는 비닐봉지 해파리를 읽고
활동을 훌륭하게 마쳤으므로
이 상장을 수여합니다.

비닐봉지 해파리 발행

